



# EFIX eSteer series Smart Farm System





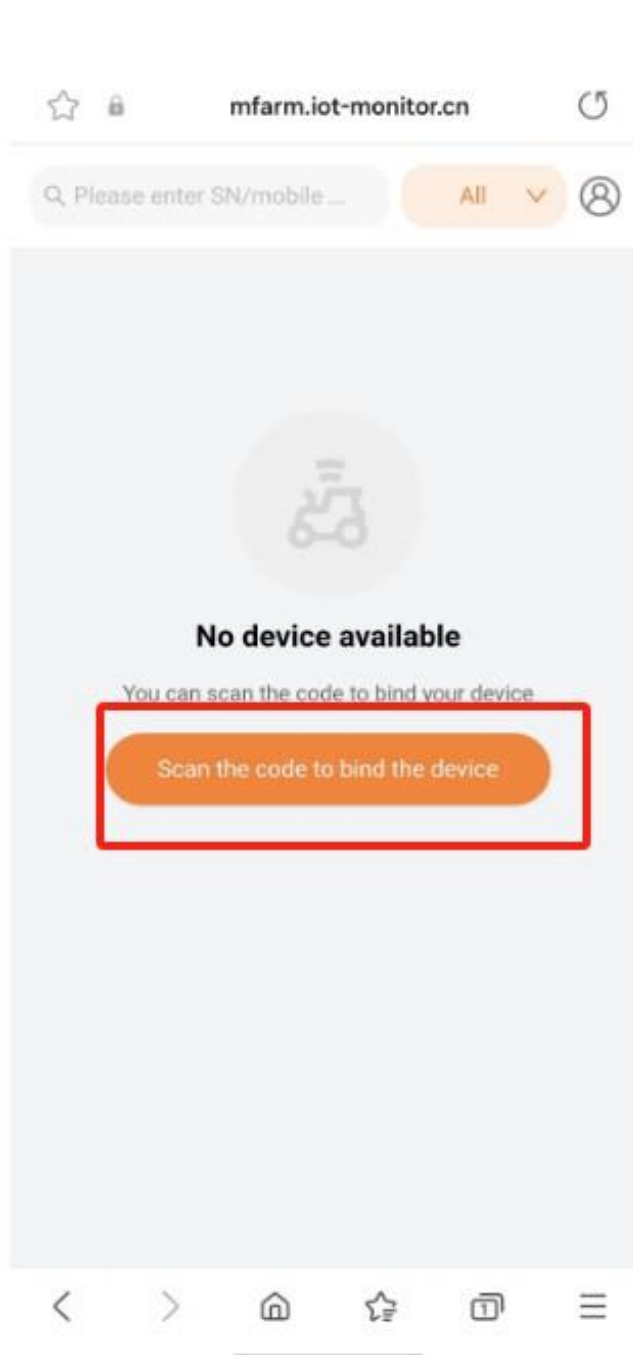
## KROKI:

1. Proszę wejść na tę stronę internetową za pomocą smartfona lub komputera:  
<https://mfarm.iot-monitor.cn/login>

2. Otwórz link i zaloguj się za pomocą numeru telefonu komórkowego.

The screenshot shows the login page of the mfarm.iot-monitor.cn website. The browser address bar displays 'mfarm.iot-monitor.cn'. The page content includes a user profile icon, a language selector set to 'English', a welcome message 'Welcome to Farming Assistant', a region dropdown menu set to 'China (+86)', a phone number input field containing '15507968002', a 'Please enter the verification' label, a 'Get verification code' button, and a 'Sign in now' button. Red arrows highlight the 'English' dropdown, the 'China (+86)' dropdown, the 'Get verification code' button, and the 'Sign in now' button. The bottom of the page shows a mobile navigation bar with icons for back, forward, home, search, and menu.

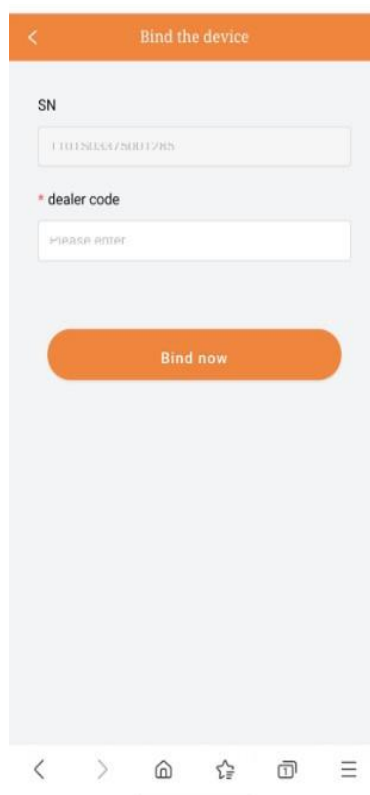
3. Następnie kliknij tutaj, aby zeskanować kod QR z tabletu.



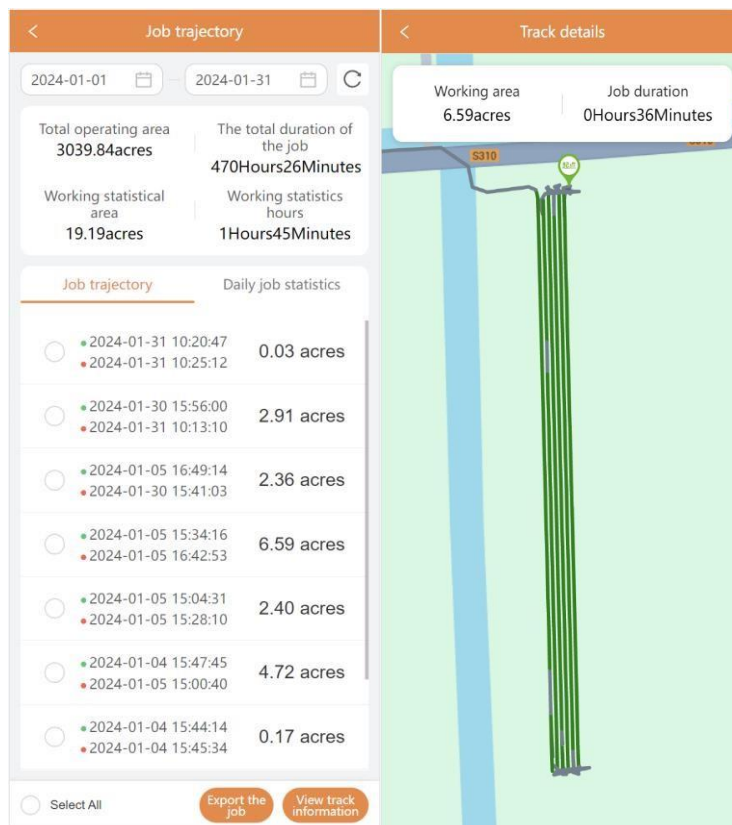
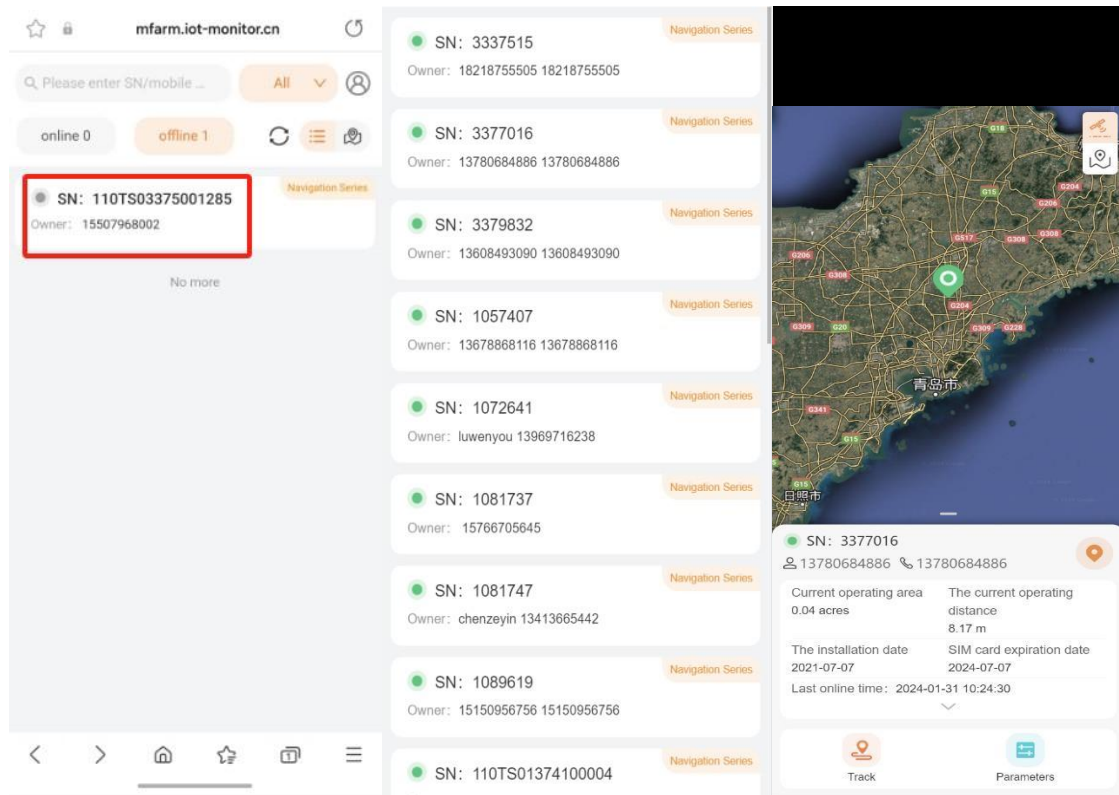
Kliknij wersję oprogramowania w interfejsie Informacje o numerze SN, a następnie pojawi się kod QR urządzenia.



4. Następnie wprowadź 22222 jako kod dealera



5. Wtedy będziemy mogli sprawdzić stan tego urządzenia.



---

Na portalu możemy sprawdzić:

obszar pracy, odległość pracy, czas pracy, czas ostatniego połączenia, jakość pozycjonowania, prędkość, dokładność, opóźnienie, długość i szerokość geograficzna, liczba przeszukanych satelitów.